

**PT ALFA RETAILINDO Tbk DAN ANAK PERUSAHAAN**  
**LAPORAN LABA RUGI KONSOLIDASI**  
 Periode Yang Berakhir Pada Tanggal-tanggal  
 31 Maret 2004 dan 2003  
 (Dinyatakan dalam Rupiah)

	Catatan	2004	2003
<b>PENJUALAN - BERSIH</b>	2e, 2l 16, 21, 23	768.516.576.384	856.827.028.329
<b>BEBAN POKOK PENJUALAN</b>	2e, 2l, 17, 19	(720.328.199.960)	(806.342.399.098)
<b>LABA KOTOR</b>	23	48.188.376.424	50.484.629.231
<b>BEBAN USAHA</b>	2e, 2l, 19 19, 23		
Penjualan Umum dan administrasi		35.573.605.163	37.115.620.861
		12.309.364.210	12.124.303.214
Jumlah Beban Usaha		47.882.969.373	49.239.924.075
<b>LABA USAHA</b>	23	305.407.051	1.244.705.156
<b>PENGHASILAN (BEBAN) LAIN-LAIN</b>	23		
Penghasilan sewa dan promosi	19	4.821.166.808	5.929.771.223
Penghasilan bunga		275.513.967	445.326.626
Beban keuangan	19, 21	(5.725.219.835)	(6.548.308.086)
Lain-lain - bersih	6, 10	688.081.834	807.051.321
Penghasilan Lain-lain - Bersih		59.562.774	633.841.084
<b>LABA SEBELUM PAJAK PENGHASILAN</b>		364.969.825	1.878.546.240
<b>MANFAAT (BEBAN) PAJAK PENGHASILAN</b>	2m, 20		
Periode Berjalan		-	-
Tanggungan		35.164.997	370.031.594
Manfaat (Beban) Pajak Penghasilan - Bersih		35.164.997	370.031.594
<b>LABA SEBELUM HAK MINORITAS ATAS LABA BERSIH ANAK PERUSAHAAN YANG DIKONSOLIDASI</b>		400.134.822	2.248.577.834
<b>HAK MINORITAS ATAS LABA BERSIH ANAK PERUSAHAAN YANG DIKONSOLIDASI</b>		(26.222.392)	(16.856.887)
<b>LABA BERSIH</b>		373.912.430	2.231.720.947
<b>LABA PER SAHAM DASAR</b>	2p	1	5

Catatan atas Laporan Keuangan Konsolidasi merupakan bagian yang tidak terpisahkan dari laporan keuangan konsolidasi secara keseluruhan.

**PT ALFA RETAILINDO Tbk DAN ANAK PERUSAHAAN**  
**CATATAN ATAS LAPORAN KEUANGAN KONSOLIDASI (lanjutan)**  
**Tahun Yang Berakhir Pada Tanggal-tanggal 31 Maret 2004 dan 2003**  
**(Dinyatakan dalam Rupiah)**

**4. PIUTANG USAHA (lanjutan)**

Piutang usaha merupakan piutang atas penjualan barang yang akan diterima pembayarannya dalam jangka waktu kurang dari 14 hari. Berdasarkan hasil penelaahan terhadap keadaan akun piutang masing-masing pelanggan pada akhir tahun, manajemen Perusahaan dan Anak perusahaan berkeyakinan bahwa seluruh piutang tersebut dapat ditagih. Dengan demikian, Perusahaan dan Anak perusahaan tidak membentuk penyisihan piutang ragu-ragu.

**5. PERSEDIAAN**

Rincian persediaan berdasarkan jenis cara penjualan adalah sebagai berikut:

	2004	2003
Swalayan	179.212.757.876	136.837.599.182
Grosir	23.815.434.600	38.658.961.180
Distribusi	7.877.316.594	3.539.322.486
<b>Jumlah</b>	<b>210.905.509.070</b>	<b>179.035.882.848</b>

Berdasarkan hasil penelaahan terhadap keadaan akun persediaan pada akhir periode, manajemen Perusahaan dan Anak perusahaan berpendapat bahwa tidak terdapat barang usang dan penurunan nilai persediaan sehingga tidak perlu dibentuk penyisihan berkaitan dengan hal tersebut.

Pada tanggal 31 Maret 2004, persediaan Perusahaan dan Anak perusahaan telah diasuransikan terhadap risiko kerugian akibat kebakaran dan pencurian berdasarkan suatu paket polis tertentu sebesar Rp301.5 milyar. Manajemen berpendapat bahwa nilai pertanggungan tersebut cukup untuk menutup kemungkinan kerugian atas aktiva yang dipertanggungkan.

**6. AKTIVA TETAP**

Rincian aktiva tetap adalah sebagai berikut:

	2004			
	Saldo Awal	Penambahan/ Reklasifikasi	Pengurangan/ Reklasifikasi	
<b>Biaya Perolehan</b>				
<b>Penilikan Langsung</b>				
Tanah	147.756.497.968	-	-	147.756.497.968
Bangunan dan prasarana	114.940.692.183	239.308.000	-	115.180.000.183
Peralatan, inventaris kantor dan instalasi	199.294.233.108	3.105.935.301	78.100.797	202.322.067.612
Pemugaran bangunan	28.398.147.583	507.249.314	-	28.905.396.897
Kendaraan	11.706.815.283	1.335.919.993	47.920.337	12.994.814.939
<b>Jumlah</b>	<b>502.096.386.125</b>	<b>5.188.412.608</b>	<b>126.021.134</b>	<b>507.158.777.599</b>
<b>Kendaraan Sewa Guna Usaha</b>	<b>8.400.100.000</b>	<b>-</b>	<b>1.057.700.000</b>	<b>7.342.400.000</b>
<b>Bangunan Kerasama Operasi</b>	<b>10.031.497.690</b>	<b>-</b>	<b>-</b>	<b>10.031.497.690</b>
<b>Aktiva dalam Penyelesaian</b>				
Bangunan	-	-	-	-
Peralat, inventaris kantor dan instalasi	-	-	-	-
Pemugaran bangunan	1.036.055.182	-	-	1.036.055.182
<b>Jumlah</b>	<b>1.036.055.182</b>	<b>-</b>	<b>-</b>	<b>-</b>
<b>Jumlah Biaya Perolehan</b>	<b>521.564.038.997</b>	<b>5.188.412.608</b>	<b>1.183.721.134</b>	<b>525.568.730.471</b>

**PT ALFA RETAILINDO Tbk DAN ANAK PERUSAHAAN**  
**CATATAN ATAS LAPORAN KEUANGAN KONSOLIDASI (lanjutan)**  
**Tahun Yang Berakhir Pada Tanggal-tanggal 31 Maret 2004 dan 2003**  
**(Dinyatakan dalam Rupiah)**

**17. BEBAN POKOK PENJUALAN**

Rincian beban pokok penjualan adalah sebagai berikut:

	2004	2003
Persediaan awal periode	201.086.700.296	178.248.734.644
Pembelian bersih	730.147.008.734	607.129.547.302
Barang dagangan tersedia untuk dijual	931.233.709.030	985.378.281.946
Persediaan akhir periode	210.905.509.070	179.035.882.848
<b>Beban Pokok Penjualan</b>	<b>720.328.199.960</b>	<b>806.342.399.098</b>

**18. BEBAN USAHA**

Rincian beban usaha adalah sebagai berikut:

	2004	2003
<b>Beban Penjualan</b>		
Gaji, upah dan kesejahteraan karyawan	18.642.967.468	15.882.368.381
Penyusutan (Catatan 6)	8.374.530.474	8.014.638.004
Bahan bakar, pelumas dan parkir	1.560.446.631	3.539.020.582
Listrik dan air	3.547.520.708	3.358.749.232
Pengepakan dan bongkar muat	75.883.823	862.877.022
Perbaikan dan pemeliharaan	172.478.821	842.321.279
Pertengkapan toko	700.154.016	1.037.930.733
Promosi dan iklan	1.267.055.994	1.393.597.944
Pertengkapan kantor	-	-
Asuransi	288.459.022	637.628.777
Telepon dan faksimili	412.030.479	362.374.143
Perjalanan dinas	258.575.452	325.328.557
Pertinanan dan sumbangan	95.816.735	139.841.608
Lain-lain	77.665.519	718.744.599
<b>Jumlah Beban Penjualan</b>	<b>35.573.605.162</b>	<b>37.115.620.861</b>
<b>Beban Umum dan Administrasi</b>		
Gaji, upah dan kesejahteraan karyawan	9.750.574.128	8.645.677.780
Penyusutan (Catatan 6)	1.499.294.203	1.388.506.187
Telepon dan faksimili	561.612.542	858.109.060
Pertengkapan Kantor	166.176.729	389.087.924
Perbaikan dan Pemeliharaan	44.089.044	78.009.995

data spss 6 perusahaan.sav

	labaoperasional	persediaan	penyusutan
1	214053572818.00	230455786088.00	6050136127.00
2	660745224.00	2389284988.00	450223530.00
3	40493056454.00	63294797673.00	19309135545.00
4	485808600000.00	253988300000.00	257005000000.00
5	85850536114.00	150019677418.00	3214019232.00
6	87656514706.00	1019135815.00	20603631839.00
7	172477953118.00	36028345893.00	75432300.00
8	2674397567.00	209853113292.00	5910004239.00
9	2397487299.00	311412030.00	594912155.00
10	33655559218.00	70021464441.00	21703327441.00
11	641397400000.00	51369000000.00	259649000000.00
12	61131729890.00	169390834678.00	3233857306.00
13	25034420029.00	708605313.00	24546545411.00
14	162111828172.00	42586241500.00	75432306.00
15	15885076582.00	215921572847.00	3827847383.00
16	6012528038.00	204699714.00	563943764.00
17	23909721340.00	84286164103.00	23745771575.00
18	499131600000.00	50039000000.00	283860000000.00
19	66076853085.00	147844571046.00	3408024927.00
20	-127859776247.00	574449027.00	28630829058.00
21	279803504427.00	76572738146.00	68031683.00
22	1584000000.00	141919000000.00	4716000000.00
23	1813108704.00	2677871377.00	563328741.00
24	43377334186.00	82660176861.00	25001447029.00
25	850100000000.00	346800000000.00	309000000000.00
26	73741557306.00	80621316642.00	3528812222.00
27	39620434856.00	1544777964.00	28963266777.00
28	539369477846.00	49600686017.00	21342832.00
29	-51727000000.00	135084000000.00	5155000000.00
30	338269123.00	2677871377.00	197669727.00
31	64433802157.00	125586879638.00	26652038857.00
32	67011996284.00	64819178474.00	2209325054.00
33	23042872825.00	1260288343.00	6074748147.00
34	108171167131.00	73099317271.00	73998883.00
35	1244705156.00	179035882848.00	1388506187.00
36	305407051.00	210905509070.00	1499294203.00
37	22328398546.00	46442502970.00	16828824.00
38	27816210496.00	34655160945.00	18858075.00
39	-6231811867.00	21549534693.00	3529700840.00

data spss 6 perusahaan.sav

	labaoperasional	persediaan	penyusutan
40	8434736343.00	46083169999.00	475752520.00
41	11600873960.00	523507023.00	2252875734.00
42	44430697292.00	838126577.00	3400986223.00
43	18281413287.00	128561464888.00	516552384.00
44	19427750006.00	142283422798.00	145949440.00
45	1339538346.00	181983582925.00	2851858020.00
46	452018016.00	230290459396.00	3007509804.00
47	224153738393.00	45863372390.00	5830998.00
48	371243542763.00	213399714439.00	32049600.00
49	374062016422.00	81983539756.00	10723582.00
50	498816336142.00	387334320999.00	53952860.00
51	1097868241.00	193768502936.00	2220650663.00
52	-72734910615.00	137146654576.00	1135184425.00
53	103612118.00	218462517341.00	1293330223.00
54	-51503864230.00	130823094127.00	638037273.00
55	463171651.00	222555997541.00	1404297118.00
56	676393279.00	214347218911.00	1177455172.00
57	11672071351.00	260595742704.00	3496966079.00
58	-47784091367.00	256268810549.00	1793611822.00
59	1518754814.00	254693580457.00	4428997876.00
60	1328038730.00	278185881321.00	3018477666.00
61	227758127.00	877528590.00	73729440.00
62	963020505.00	2845477808.00	138622585.00
63	1978163049.00	2258443313.00	206147054.00
64	736705920.00	2258443313.00	86644815.00
65	194144949.00	7645390285.00	4287022558.00
66	3189983069.00	2831916738.00	438561934.00
67	500694274.00	16989599262.00	445610276.00
68	975221362.00	14891974318.00	369045648.00
69	952393907.00	987203634.00	28881605.00
70	2020151861.00	987203634.00	68713685.00
71	1197749520.00	11474091744.00	297073518.00
72	545904061.00	9645155615.00	245697097.00
73	-333126022.00	5137428763.00	279192114.00
74	4029105259.00	2041465222.00	169051490.00
75	19848553347.00	71490624634.00	9049296972.00
76	7806065626.00	59926948751.00	11486268934.00
77	9616625713.00	61971181634.00	4497213302.00
78	2366966332.00	57662231613.00	6001738082.00

## data spss 6 perusahaan.sav

	labaoperasional	persediaan	penyusutan
79	29985201426.00	86083377076.00	67554760.00
80	46897061201.00	120534728257.00	45992403.00
81	17246260531.00	77583213112.00	11985191605.00
82	31497905324.00	95693558053.00	13198088152.00
83	33340418523.00	71491324925.00	68131803.00
84	18199260642.00	73966298885.00	68131803.00
85	35453053843.00	48384604362.00	1175190327.00
86	41726174970.00	51852377283.00	1590438209.00
87	36100630582.00	66185385063.00	1598042507.00
88	32396497414.00	71126999121.00	1678211353.00
89	52741856409.00	65159544460.00	2408396002.00
90	56628701787.00	58251707683.00	2539725884.00
91	50472826913.00	80809335044.00	1751116780.00
92	10928284870.00	87133331920.00	123309089.00
93	18193513078.00	57598018813.00	871638693.00
94	25239574325.00	89882522841.00	902275400.00
95	5189661491.00	3109199045.00	12062000000.00
96	24979643972.00	3306012913.00	13709922816.00
97	42739473928.00	135714893326.00	18858075.00
98	51168543603.00	33852303496.00	18858075.00
99	45516131698.00	10019891158.00	.
100	71391725352.00	12600987654.00	.
101	63353040994.00	95706700922.00	37716150.00
102	153978559798.00	21217916660.00	37716150.00
103	112153552428.00	49920608805.00	56574225.00
104	219335567731.00	10795634699.00	55005350.00
105	-33491110329.00	124657722088.00	12559949305.00
106	73714215321.00	125609423540.00	12590308660.00
107	-24008290270.00	179188159421.00	18899855282.00
108	143062731302.00	151943191780.00	20935998358.00
109	21744637346.00	71983304025.00	5344136723.00
110	32207138324.00	81167548970.00	7173384918.00
111	93008619739.00	80096575651.00	8389845690.00
112	133205996395.00	104146241488.00	11336554698.00
113	64893190760.00	76987920862.00	9547363982.00
114	-67450726150.00	98775221538.00	11917175874.00
115	249240458.00	201086700296.00	5750207784.00
116	-233957800.00	2838525459.00	578572093.00
117	10505155787.00	46542618492.00	4764569037.00

data spss 6 perusahaan.sav

	labaoperasional	persediaan	penyusutan
118	108171167131.00	86735628111.00	86624666543.00
119	23042872825.00	1260288043.00	14787956700.00
120	85850536114.00	143634980607.00	2826195535.00

**Descriptive Statistics**

	Mean	Std. Deviation	N
labaoperasional	2.5611E11	1.15292E12	118
persediaan	1.3521E11	3.91091E11	118
penyusutan	1.4888E10	5.05954E10	118

**Correlations**

		labaoperasional	persediaan	penyusutan
Pearson Correlation	labaoperasional	1.000	.738	.957
	persediaan	.738	1.000	.677
	penyusutan	.957	.677	1.000
Sig. (1-tailed)	labaoperasional	.	.000	.000
	persediaan	.000	.	.000
	penyusutan	.000	.000	.
N	labaoperasional	118	118	118
	persediaan	118	118	118
	penyusutan	118	118	118

**Model Summary<sup>b</sup>**

Model	R	R Square	Adjusted R Square	Std. Error of the Estimate	Change Statistics					Durbin-Watson
					R Square Change	F Change	df1	df2	Sig. F Change	
1	.965 <sup>a</sup>	.931	.930	3.05361E11	.931	776.421	2	115	.000	2.036

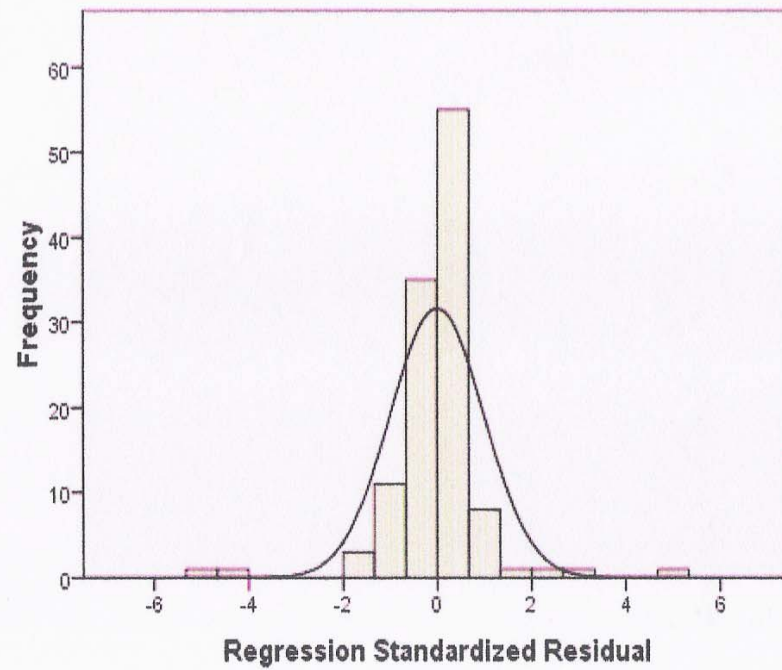
a. Predictors: (Constant), penyusutan, persediaan

b. Dependent Variable: labaoperasional



# Histogram

Dependent Variable: labaoperasional



ANOVA<sup>b</sup>

Model		Sum of Squares	df	Mean Square	F	Sig.
1	Regression	1.448E26	2	7.240E25	776.421	.000 <sup>a</sup>
	Residual	1.072E25	115	9.325E22		
	Total	1.555E26	117			

a. Predictors: (Constant), penyusutan, persediaan

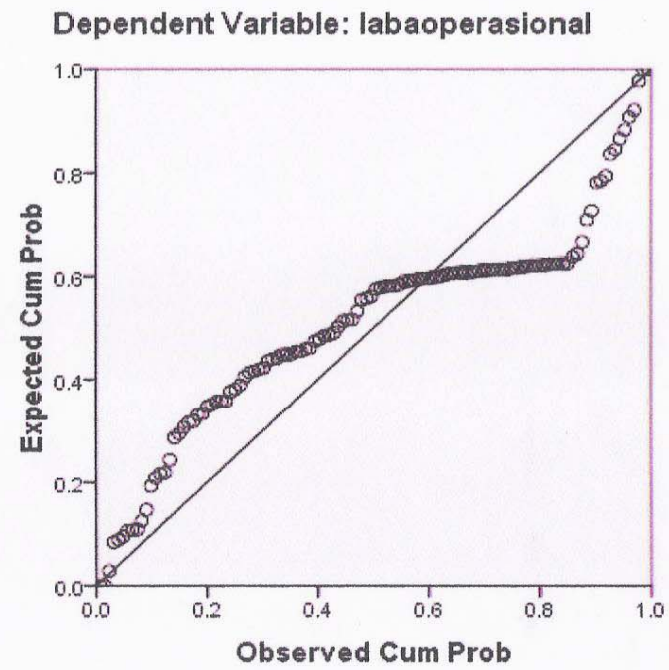
b. Dependent Variable: labaoperasional

Coefficients<sup>a</sup>

Model		Unstandardized Coefficients		Standardized Coefficients	t	Sig.	Correlations			Collinearity Statistics	
		B	Std. Error	Beta			Zero-order	Partial	Part	Tolerance	VIF
1	(Constant)	-9.662E10	2.985E10		-3.237	.002					
	persediaan	.489	.098	.166	4.985	.000	.738	.422	.122	.542	1.846
	penyusutan	19.252	.758	.845	25.394	.000	.957	.921	.622	.542	1.846

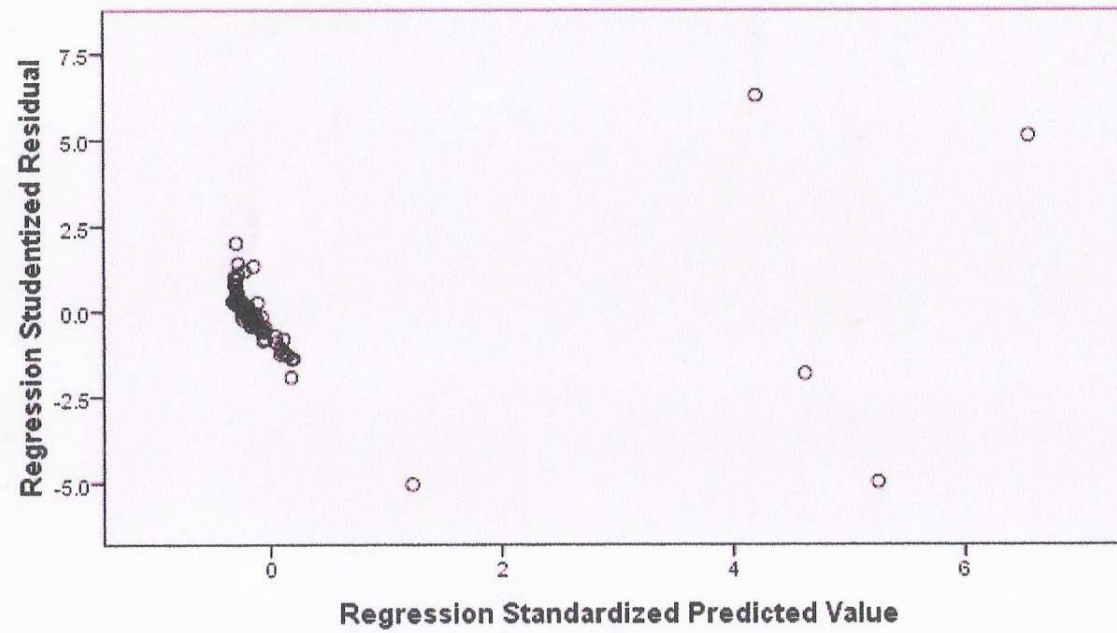
a. Dependent Variable: labaoperasional

### Normal P-P Plot of Regression Standardized Residual



### Scatterplot

Dependent Variable: labaoperasional



data spss 6 perusahaan.sav

	Inlabaoperasional	Inpersediaan	Inpenyusutan
1	26.09	26.16	22.52
2	20.31	21.59	19.93
3	24.42	24.87	23.68
4	29.21	28.56	26.27
5	25.18	25.73	21.89
6	25.20	20.74	23.75
7	25.87	24.31	18.14
8	21.71	26.07	22.50
9	21.60	19.56	20.20
10	24.24	24.97	23.80
11	29.49	24.66	26.28
12	24.84	25.86	21.90
13	23.94	20.38	23.92
14	25.81	24.47	18.14
15	23.49	26.10	22.07
16	22.52	19.14	20.15
17	23.90	25.16	23.89
18	29.24	24.64	26.37
19	24.91	25.72	21.95
20	.	20.17	24.08
21	26.36	25.06	18.04
22	21.18	25.68	22.27
23	21.32	21.71	20.15
24	24.49	25.14	23.94
25	29.77	28.87	26.46
26	25.02	25.11	21.98
27	24.40	21.16	24.09
28	27.01	24.63	16.88
29	.	25.63	22.36
30	19.64	21.71	19.10
31	24.89	25.56	24.01
32	24.93	24.89	21.52
33	23.86	20.95	22.53
34	25.41	25.02	18.12
35	20.94	25.91	21.05
36	19.54	26.07	21.13
37	23.83	24.56	16.64
38	24.05	24.27	16.75
39	.	23.79	21.98

data spss 6 perusahaan.sav

	Inlabaoperasional	Inpersediaan	Inpenyusutan
40	22.86	24.55	19.98
41	23.17	20.08	21.54
42	24.52	20.55	21.95
43	23.63	25.58	20.06
44	23.69	25.68	18.80
45	21.02	25.93	21.77
46	19.93	26.16	21.82
47	26.14	24.55	15.58
48	26.64	26.09	17.28
49	26.65	25.13	16.19
50	26.94	26.68	17.80
51	20.82	25.99	21.52
52	.	25.64	20.85
53	18.46	26.11	20.98
54	.	25.60	20.27
55	19.95	26.13	21.06
56	20.33	26.09	20.89
57	23.18	26.29	21.98
58	.	26.27	21.31
59	21.14	26.26	22.21
60	21.01	26.35	21.83
61	19.24	20.59	18.12
62	20.69	21.77	18.75
63	21.41	21.54	19.14
64	20.42	21.54	18.28
65	19.08	22.76	22.18
66	21.88	21.76	19.90
67	20.03	23.56	19.91
68	20.70	23.42	19.73
69	20.67	20.71	17.18
70	21.43	20.71	18.05
71	20.90	23.16	19.51
72	20.12	22.99	19.32
73	.	22.36	19.45
74	22.12	21.44	18.95
75	23.71	24.99	22.93
76	22.78	24.82	23.16
77	22.99	24.85	22.23
78	21.58	24.78	22.52

data spss 6 perusahaan.sav

	Inlabaoperasional	Inpersediaan	Inpenyusutan
79	24.12	25.18	18.03
80	24.57	25.52	17.64
81	23.57	25.07	23.21
82	24.17	25.28	23.30
83	24.23	24.99	18.04
84	23.62	25.03	18.04
85	24.29	24.60	20.88
86	24.45	24.67	21.19
87	24.31	24.92	21.19
88	24.20	24.99	21.24
89	24.69	24.90	21.60
90	24.76	24.79	21.66
91	24.64	25.12	21.28
92	23.11	25.19	18.63
93	23.62	24.78	20.59
94	23.95	25.22	20.62
95	22.37	21.86	23.21
96	23.94	21.92	23.34
97	24.48	25.63	16.75
98	24.66	24.25	16.75
99	24.54	23.03	.
100	24.99	23.26	.
101	24.87	25.28	17.45
102	25.76	23.78	17.45
103	25.44	24.63	17.85
104	26.11	23.10	17.82
105	.	25.55	23.25
106	25.02	25.56	23.26
107	.	25.91	23.66
108	25.69	25.75	23.76
109	23.80	25.00	22.40
110	24.20	25.12	22.69
111	25.26	25.11	22.85
112	25.62	25.37	23.15
113	24.90	25.07	22.98
114	.	25.32	23.20
115	19.33	26.03	22.47
116	.	21.77	20.18
117	23.08	24.56	22.28

data spss 6 perusahaan.sav

	Inlabaoperasional	Inpersediaan	Inpenyusutan
118	25.41	25.19	25.18
119	23.86	20.95	23.42
120	25.18	25.69	21.76



**Descriptive Statistics**

	Mean	Std. Deviation	N
Inlabaoperasional	23.5861	2.34814	107
Inpersediaan	24.3427	1.93629	107
Inpenyusutan	20.9258	2.48716	107

**Correlations**

		Inlabaoperasional	Inpersediaan	Inpenyusutan
		I		
Pearson Correlation	Inlabaoperasional	1.000	.313	.168
	Inpersediaan	.313	1.000	.182
	Inpenyusutan	.168	.182	1.000
Sig. (1-tailed)	Inlabaoperasional		.001	.042
	Inpersediaan	.001		.030
	Inpenyusutan	.042	.030	
N	Inlabaoperasional	107	107	107
	Inpersediaan	107	107	107
	Inpenyusutan	107	107	107

Model Summary<sup>b</sup>

Model	R	R Square	Adjusted R Square	Std. Error of the Estimate	Change Statistics					Durbin-Watson
					R Square Change	F Change	df1	df2	Sig. F Change	
1	.333 <sup>a</sup>	.111	.093	2.23571	.111	6.465	2	104	.002	1.219

a. Predictors: (Constant), Inpenyusutan, Inpersediaan

b. Dependent Variable: Inlabaoperasional

ANOVA<sup>b</sup>

Model		Sum of Squares	df	Mean Square	F	Sig.
1	Regression	64.627	2	32.314	6.465	.002 <sup>a</sup>
	Residual	519.832	104	4.998		
	Total	584.460	106			

a. Predictors: (Constant), Inpenyusutan, Inpersediaan

b. Dependent Variable: Inlabaoperasional

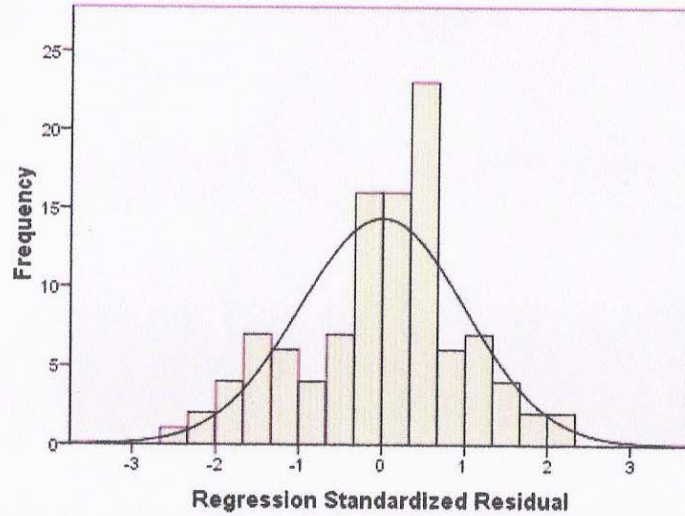
Coefficients<sup>a</sup>

Model		Unstandardized Coefficients		Standardized Coefficients	t	Sig.	Correlations			Collinearity Statistics	
		B	Std. Error	Beta			Zero-order	Partial	Part	Tolerance	VIF
1	(Constant)	12.705	3.054		4.160	.000					
	Inpersediaan	.354	.114	.292	3.106	.002	.313	.291	.287	.967	1.034
	Inpenyusutan	.108	.089	.114	1.215	.227	.168	.118	.112	.967	1.034

a. Dependent Variable: Inlabaoperasional

### Histogram

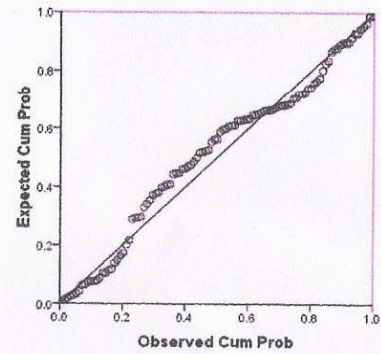
Dependent Variable: Inlabaoperasional



Mean =5.57E-15  
Std. Dev. =0.991  
N =107

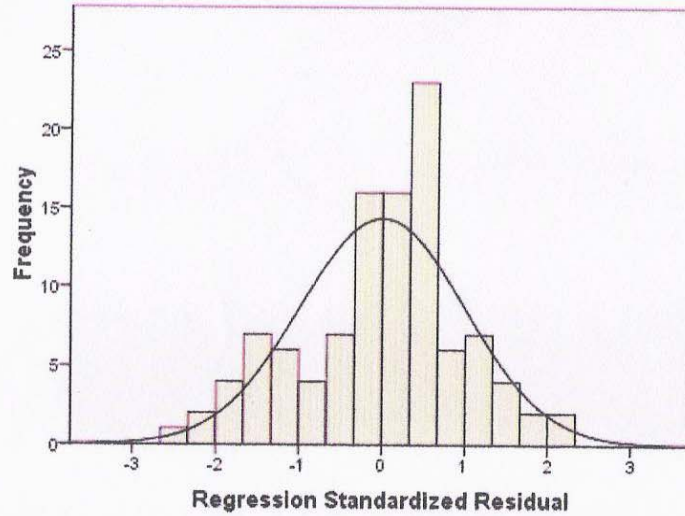
### Normal P-P Plot of Regression Standardized Residual

Dependent Variable: inlabaoperasional



### Histogram

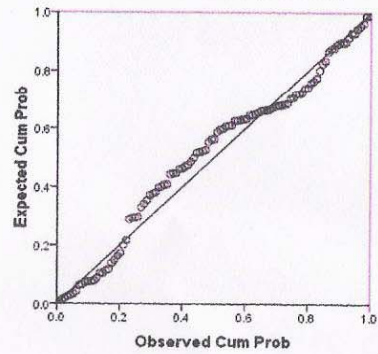
Dependent Variable: Inlabaoperasional



Mean =5.57E-15  
Std. Dev. =0.991  
N =107

Normal P-P Plot of Regression Standardized Residual

Dependent Variable: inlabaoperasional



Scatterplot

